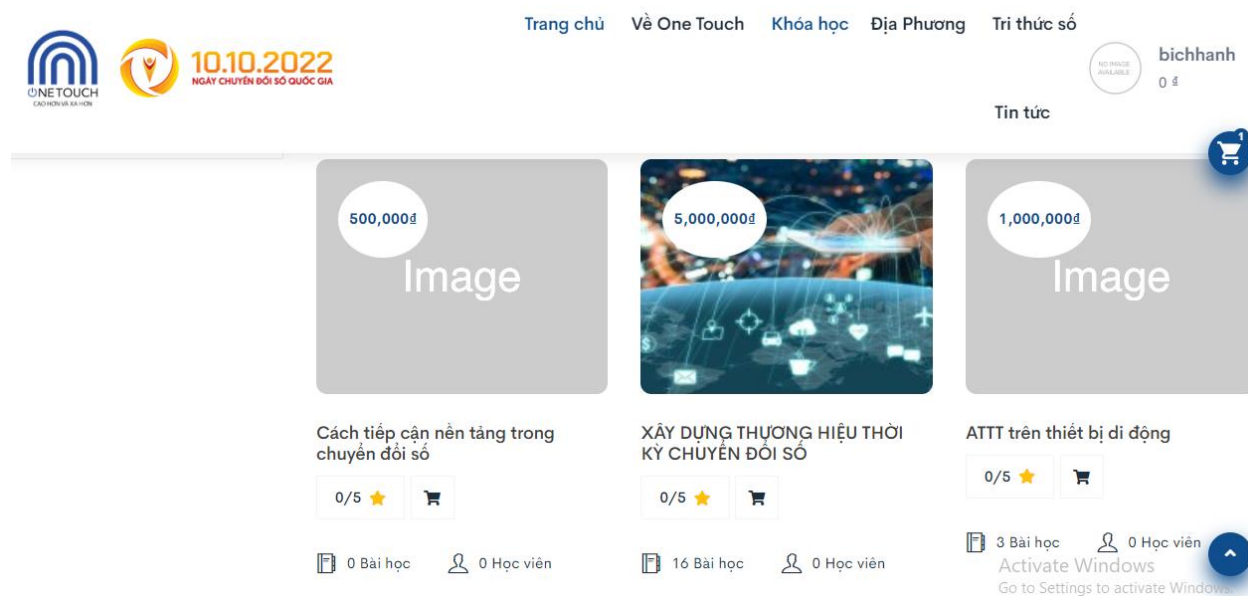
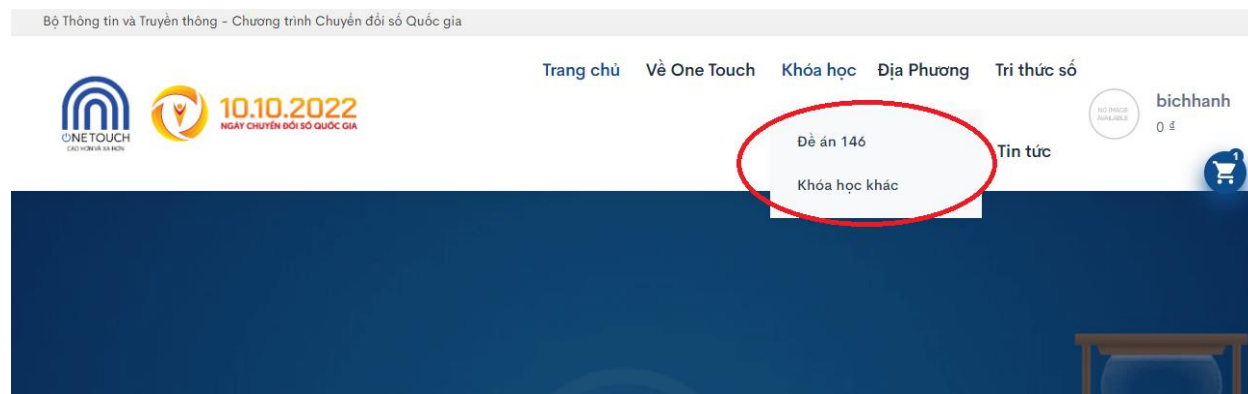


HƯỚNG DẪN ĐẶT MUA KHÓA HỌC

Bước 1: Học viên đăng nhập vào tài khoản đã đăng ký trên website Onetouch.edu.vn (Tham khảo “Hướng dẫn sử dụng website”: <https://onetouch.edu.vn/huong-dan/>).

Bước 2: Học viên tìm kiếm lựa chọn các khóa học theo nhu cầu. Trên giao diện website, học viên nhấn chọn chuyên mục “Khóa học” ở phía trên đầu trang web, sau đó chọn loại khóa học.

Lưu ý: Các khóa học có tính phí được đưa vào mục “Khóa học khác”.



Bước 3: Học viên xem thông tin giới thiệu về khóa học và giảng viên/chuyên gia. Sau đó, nhấn chọn nút “Thêm vào giỏ hàng” hoặc “Mua ngay”.



Chi tiết khóa học

XÂY DỰNG THƯƠNG HIỆU THỜI KỲ CHUYỂN ĐỔI SỐ



Tên giảng viên
Nguyễn Hoàng Thanh Giang

Danh mục
Khoá học khác

Nhận xét
0 (0 Đánh giá)



- Tổng quát
- Chương trình
- Giảng viên
- Nhận xét
- Hỏi đáp

Yêu cầu khóa học

- Đường truyền internet ổn định
- Thiết bị: máy tính/điện thoại/máy tính bảng

Mô tả khóa học

Đối tượng: Lãnh đạo các cấp chính quyền, các tổ chức... nắm vai trò then chốt trong việc dẫn dắt tổ chức thương hiệu thời kỳ chuyển đổi số; cán bộ công nhân viên chức và người đi làm.

Kết quả khóa học

- Học cách kiểm soát và quản lý giá tăng giá trị thương hiệu
- Thiết kế và thực hiện chiến lược thương hiệu đối với từng đối tượng cụ thể dựa trên các nền tảng, công cụ có sẵn
- Xây dựng hình ảnh người lãnh đạo chuyên nghiệp và hướng kiểm soát truyền thông cho người lãnh đạo của tổ chức
- Nắm được hướng xây dựng thương hiệu của tổ chức trong thời đại kỹ thuật số
- Tiếp cận với những mô hình và nguyên tắc xây dựng thương hiệu và những bài học kinh nghiệm thực tế trên thế giới và Việt Nam

5,000,000₫

Thêm đánh dấu trang

Thêm vào giỏ hàng

Mua Ngay

Khóa học này bao gồm:

- Thời gian học: 3 giờ
- Bài giảng: 14 bài giảng
- Tài liệu: 01 tài liệu
- Kiểm tra: 01 bài kiểm tra
- Đã đăng ký 0 Học viên
- Chúng nhận hoàn thành khoá học
- Cập nhật kiến thức liên tục

Màn hình hệ thống hiển thị thông báo sản phẩm đã được thêm thành công vào giỏ hàng:

Bộ Thông tin và Truyền thông – Chương trình Chuyển đổi số Quốc gia

UNETOUCH
10.10.2022
NGÀY CHUYỂN ĐỔI SỐ QUỐC GIA

Trang chủ Về One Touch Khóa học Địa Phương Tri thức số

Success
Course Added to your cart thành
Tin tức

Địa chỉ thanh toán trước đó
 Địa chỉ thanh toán trước đó
 Địa chỉ thanh toán mới

Địa chỉ thanh toán *
bichhanh NETVIET => 18 Phạm Hùng,

Sửa Chi tiết thanh toán

Sửa

Tên	bichhanh NETVIET
Email	bichhanh@gmail.com
Địa chỉ	18 Phạm Hùng

Đơn đặt hàng của bạn

Image ATTT trên thiết bị di động 1,000,000đ

XÂY DỰNG THƯƠNG HIỆU THỜI KỲ CHUYỂN ĐỔI SỐ 5,000,000đ

Tổng tiền 6,000,000đ

Activate Windows
Go to Settings to activate Windows.

Nhập mã phiếu giảm giá

Áp dụng

Bước 4: Học viên truy cập vào giỏ hàng để tiến hành thanh toán đơn hàng. Tại đây, học viên cập nhật địa chỉ thanh toán (gồm email, địa chỉ liên hệ), sau đó nhấn chọn nút “Thanh toán”.

Địa chỉ thanh toán trước đó
 Địa chỉ thanh toán trước đó
 Địa chỉ thanh toán mới

Địa chỉ thanh toán *
bichhanh NETVIET => 18 Phạm Hùng,

Sửa Chi tiết thanh toán

Sửa

Tên	bichhanh NETVIET
Email	bichhanh@gmail.com
Địa chỉ	18 Phạm Hùng

Đơn đặt hàng của bạn

Image ATTT trên thiết bị di động 1,000,000đ

XÂY DỰNG THƯƠNG HIỆU THỜI KỲ CHUYỂN ĐỔI SỐ 5,000,000đ

Tổng tiền 6,000,000đ

Nhập mã phiếu giảm giá

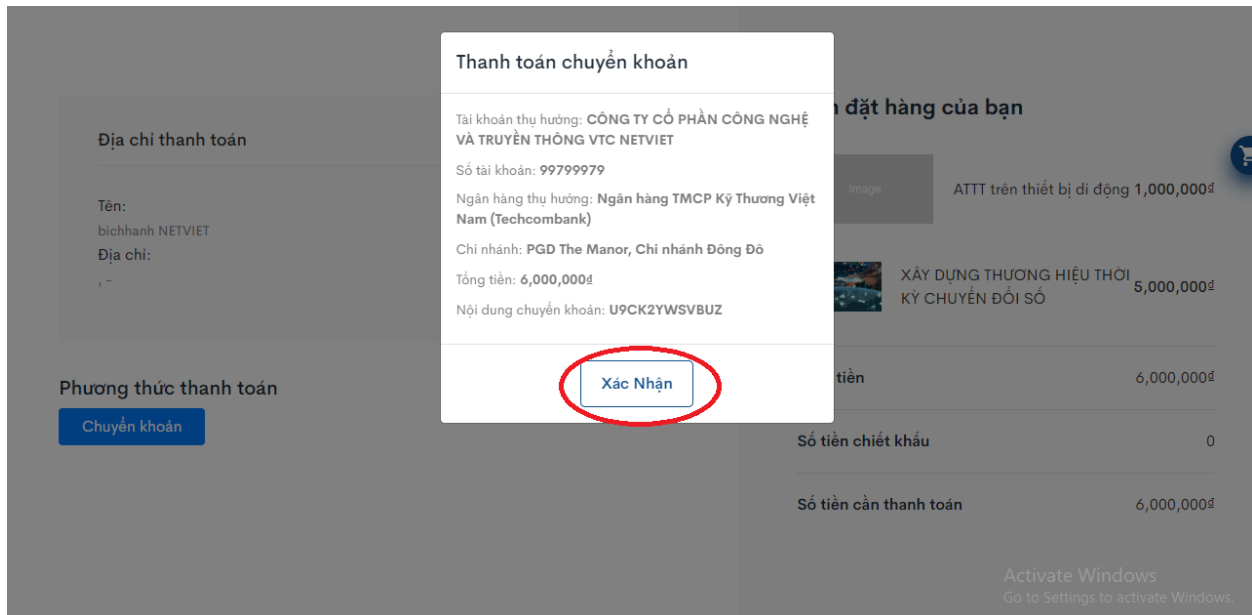
Áp dụng

Số tiền cần thanh toán 6,000,000đ

Dữ liệu cá nhân của bạn sẽ được sử dụng để xử lý đơn đặt hàng, hỗ trợ trải nghiệm của bạn trên toàn bộ trang web này và cho các mục đích khác được mô tả trong chính sách bảo mật của chúng tôi .

Thanh toán

Học viên kiểm tra lại thông tin khóa học và học phí phải thanh toán. Sau đó, nhấn chọn nút “Chuyển khoản”. Khi đó, màn hình hiển thị tài khoản ngân hàng thụ hưởng của Công ty VTC NETVIET. Học viên thực hiện chuyển tiền vào tài khoản của công ty (lưu ý, nhập đúng nội dung chuyển khoản theo yêu cầu), sau đó nhấn nút “Xác nhận”.



Trong vòng 24 giờ kể từ khi nhận được thông tin đăng ký mua khóa học của học viên, chúng tôi sẽ xác nhận thông tin thanh toán và thực hiện kích hoạt khóa học cho học viên.

